



کانون وکلای دادگستری خراسان

پذیرفته شده محترم :

با سلام ؛ موفقیت شما در آزمون ورودی کارآموزی وکالت کانون وکلای دادگستری خراسان را تبریک عرض می نمائیم . ثبت نام پذیرفته شدگان در دو مرحله صورت می پذیرد . لطفا به نکات مندرج در اطلاعیه ثبت نام دقت نموده و بر اساس آن اقدام فرمائید .

آموزش نحوه ثبت نام پذیرفته شدگان
ورودی کارآموزان وکالت

فایل آموزش از طرق ذیل قابل
دسترسی میباشد

توجه پذیرفته شدگان محترم را به چند نکته جلب می نمائیم :

* در مرحله اول ثبت نام ، تکمیل فرم ثبت نام ؛ بارگذاری اطلاعات و ارسال مدارک ، صرفا از طریق اتوماسیون اداری امکانپذیر است و پذیرفته شدگان محترم از مراجعه حضوری به کانون خودداری فرمایند در این مرحله هیچ یک از مدارک حضوری دریافت نخواهد شد .



www.khorasanbar.com



Kanoonkhorasan



T.me/khorasanbar

* اسکن مدارک باید از روی اصل مدارک صورت گیرد .

* برگ معرفی پزشکی قانونی را از سامانه دریافت نموده و به مرجع مذکور ارائه نمائید

* با مراجعه به دفاتر خدمات الکترونیک قضایی نسبت به دریافت گواهی عدم سوء پیشینه کیفری اقدام و پاسخ را به همراه سایر مدارک اسکن و بارگذاری نمائید .

* فرم ثبت نام و برگ تعهدات را از سامانه اخذ (دانلود) نموده و پس از تکمیل و امضاء اسکن نموده و در سامانه بارگذاری نمائید .



کانون وکلای دادگستری خراسان

گام اول: ورود به اتوماسیون

۱ - در ابتدا از طریق نشانی

WWW.Khorasanbar.com

وارد سایت کانون وکلای دادگستری خراسان شده و در سمت راست از لینکهای قرمز رنگ وارد سامانه اتوماسیون اداری شوید (تصویر ۱)



تصویر ۱



تصویر ۲

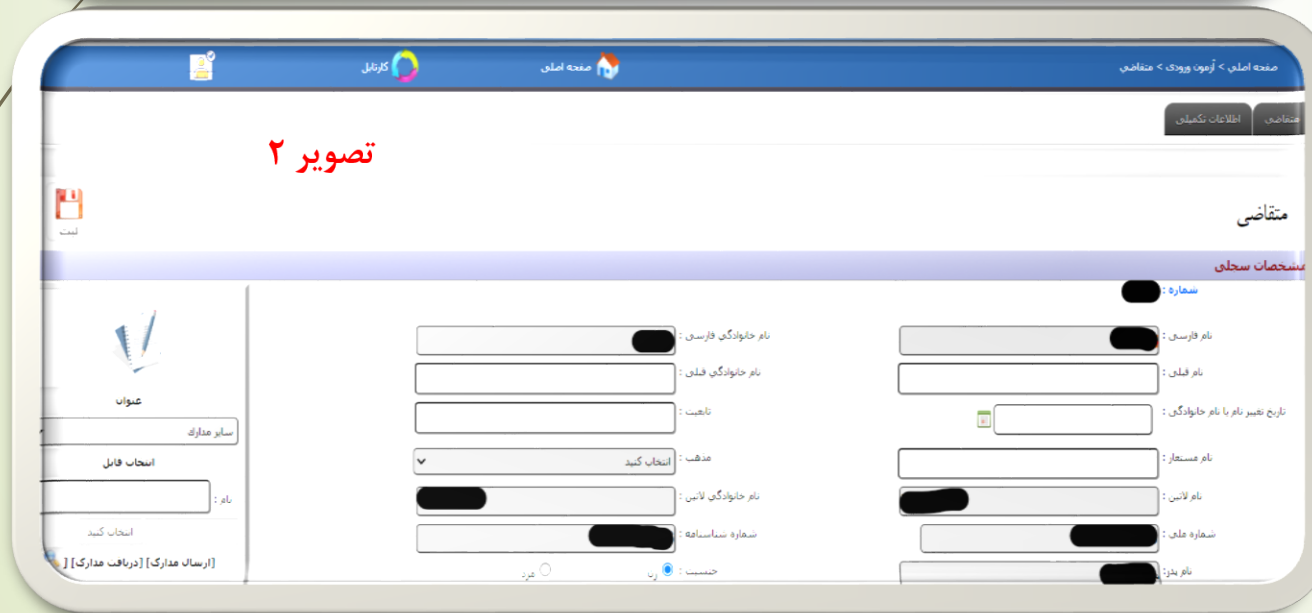
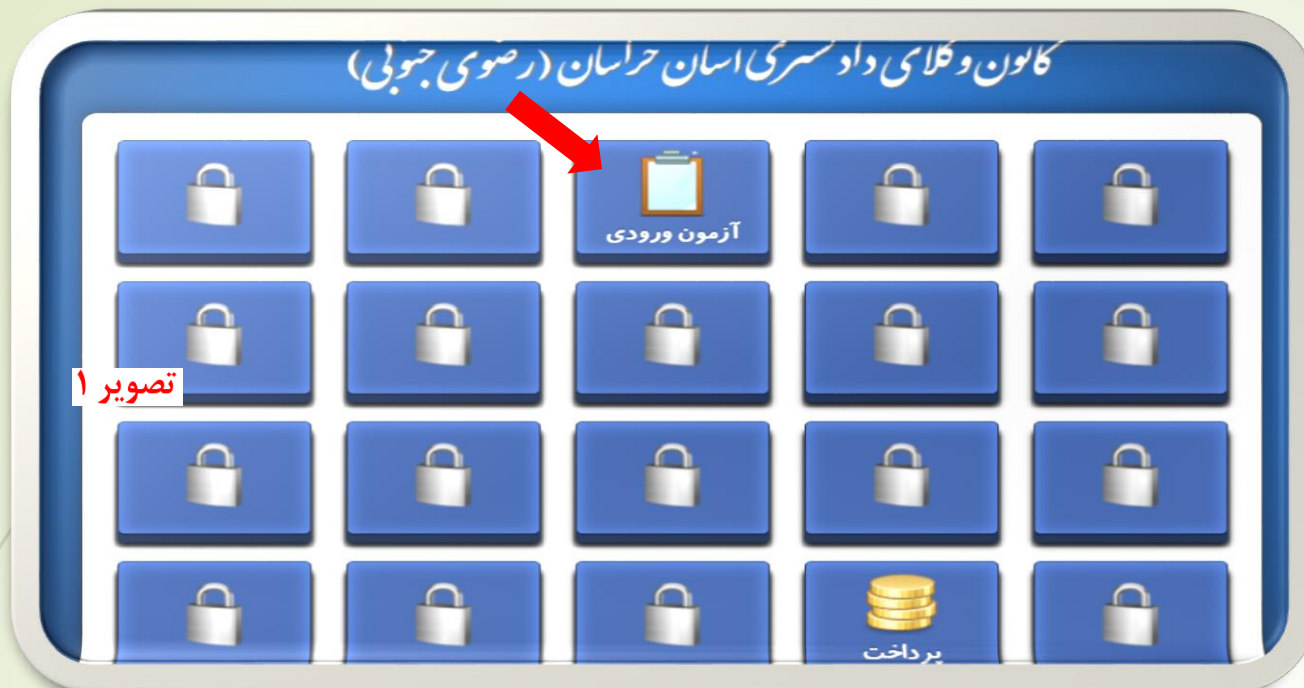
۲ - برای نام کاربری ، شماره ملی و برای کلمه عبور ، شماره شناسنامه خود را وارد نمائید (تصویر ۲) در اولین ورود به سامانه لازم است کلمه عبور خود را تغییر دهید . برای تغییر کلمه عبور کد تایید به شماره همراه شما که در زمان ثبت نام اعلام داشته اید ارسال می شود ، بعد از وارد کردن کد کلمه عبور را تغییر دهید .



کانون وکلای دادگستری خراسان

گام دوم: ورود به قسمت آزمون ورودی

۱ - بعد از ورود به سامانه آزمون ورودی وارد شوید (تصویر ۱)



۲ - وارد بخش متقاضی شوید . (تصویر ۲) در این بخش ابتدا مشخصات سجلی موجود در سامانه را بررسی نموده و در صورت مغایرت ویرایش و سایر گزینه ها را تکمیل نمایید .



کانون وکلای دادگستری خراسان

کام سوم: بارگذاری عکس و نمونه امضاء و تکمیل سایر اطلاعات

گروه خونی:

تاریخ تولد:


تاریخ برگزاری آزمون ورودی: 1401/4/30


آزمون ورودی:


عضو هیات علمی دانشگاه می باشد.


رتبه در کانون:

انفار گز آزاد

تصویر امضا: No file chosen 

تصویر فرد: No file chosen 





۱ - در قسمت پایین صفحه مشخصات سجلی یک قطعه عکس ۴ × ۳ پرسنلی (آقایان با کت و بانوان با رعایت پوشش اسلامی) خود را انتخاب و بارگذاری نمائید . همچنین امضای خود را بصورت خوانا و پررنگ با خودکار مشکی بر روی یک برگ کاغذ سفید ثبت کرده و آنرا اسکن نموده و در قسمت نمونه امضاء در سمت چپ همین صفحه بارگذاری نمائید .

مشخصات تماس

بست الکترونیک:

تلفن مچل سکونت:

تکرار بست الکترونیک:

تلفن همراه:

نمایر:

کد پستی:

وب سایت:

استان مچل سکونت:

شهرستان مچل سکونت:

نشانی مچل سکونت:

۲ - اطلاعات تماس را در قسمت مربوطه تکمیل نمائید .

انبارگری



کام چهارم: تکمیل سایر اطلاعات

اطلاعات مربوط به ایثارگری (ویژه پذیرفته شدگان سهمیه ایثارگری) ، مشخصات سوابق تحصیلی و سایر موارد قابل ویرایش را تکمیل نمائید .

* در هر قسمت بعد از وارد نمودن اطلاعات کلید مثبت سبز رنگ را انتخاب نمایید.

در قسمت سوابق کاری ، بیمه و صندوق بازنشستگی صرفا کسانی که سابقه اشتغال و بیمه بازنشستگی دارند تکمیل نمایند (شامل بیمه درمانی نیست) .

ایثارگری

نوع ایثارگری: انتخاب کنید کد ایثارگری:

نوع ایثارگری: ندارد کد ایثارگری:

ایثارگری:

ایثارگری:

مشخصات سوابق کاری

شروع فعالیت: پایان فعالیت: فرمت نمونه تاریخ: 1400/01/01

نوع استخدام: انتخاب کنید تلفن محل کار:

استان محل کار: انتخاب کنید شهرستان محل کار: انتخاب کنید

نام محل کار: وضعیت خدمت: انتخاب کنید

سوابق منعی: شماره ردیف شغل:

درجه حساسیت شغل: آخرین سمت:

آخرین مسئول و تلفن وی: علت کناره گیری:

نشانی محل کار:

ناگهون اطلاعاتی وارد نشده است



کانون وکلای دادگستری خراسان

گام پنجم: دانلود فرم تعهدات، تکمیل و ارسال آن و تایید اطلاعات

۱ - در قسمت انتهای صفحه متقاضی فرم تعهدات و استعلام پزشکی قانونی را دریافت و پرینت گرفته و پس از تکمیل و امضای تمام صفحات ، فرم ها را اسکن نموده (باستثناء فرم پزشکی قانونی) و طبق مراحل بعد بارگذاری و ارسال نمائید .(فرم پزشکی قانونی بصورت مهر و موم در مرحله ی مراجعه ی حضوری ، به کانون تحویل گردد) (توجه فرمائید تمام فرمهای تعهدات باید امضاء شده باشند) .

* تذکر : جهت دریافت گواهی عدم سوء پیشینه کیفری ، از طریق دفاتر خدمات قضایی اقدام نموده و تصویر گواهی را طبق گام ششم بارگذاری و ارسال نموده و اصل آنرا در زمان مراجعه حضوری ارائه نمائید .

۲ - در قسمت پایین صفحه در مربع مربوط به تایید اطلاعات ، کلیک نموده و آنرا تایید نموده و بر روی آیکن ثبت کلیک نمائید .

متقاضی

مشخصات سجلی

مشخصات تماس

ایثارگری

مشخصات سوابق تحصیلی

مشخصات سوابق کاری

بیمه

علاقه مندی

تعهدنامه

مشاهده تعهدنامه ماده 187

مشاهده تعهدنامه عدم اشتغال دولتی

استعلام پزشکی قانونی

استعلام دانشگاه

کلیه اطلاعات فوقی و همچنین مفاد دو تعهد نامه مورد تایید است و تمامی عواقب ناشی از مغایرت اطلاعات بر عهده اینجانب می باشد



ثبت



کام هشتم: بارگذاری مدارک و ارسال آنها

۱ - مدارک اعلام شده در اطلاعیه ثبت نام و نیز فرم تعهد نامه ها که تکمیل و امضاء شده اند را ابتدا اسکن نموده و سپس از طریق سمت چپ صفحه متقاضی ، ذیل عنوان ، بارگذاری نمائید . توجه فرمایید در هر مورد عنوان مدرک اگر در عناوین موجود نبود از گزینه سایر استفاده کنید .

۲ - در زمان بارگذاری مدارک به حداکثر حجم (۱۰۰ مگابایت) دقت نمائید . در صورتی که مدرک ارسال شده مورد تایید سیستم باشد کادر ذیل آن سبز شده و ارسال فایل انجام پذیر است در اینصورت گزینه ارسال مدارک را کلیک نمائید .

در صورت قرمز شدن رنگ کادر ، مدارک به لحاظ اشکال در حجم یا سایر موارد قابل ارسال و ثبت نخواهد بود .

**** پس از تکمیل کلیه اطلاعات و بارگذاری مدارک ، ثبت نمائید.**

عنوان

سایر مدارک

سایر مدارک

شناسنامه 1

مدرك تحصيلي

کارت پایان خدمت

گواهي استفاده از سهميه ايتارگري

کارت حضور در جبهه

کارت چنانبازي

کارت آزادگي

کارت شاهد

حداقل 8 سال سابقه وکالت یا چهار سال قضاوت به انضمام 4 سال وکالت

کبی مصدق قطع رابطه استخدامی

گواهي اشتغال به تحصيل

کارت ملی

شناسنامه 2

شناسنامه 3

عنوان

سایر مدارک

انتخاب فایل

نام :

انتخاب کنید

[ارسال مدارک] [دریافت مدارک] [🔍]

تعداد رکوردها : 0



کانون وکلای دادگستری خراسان

کام، مهم، ورود: بخش اطلاعات تکمیلی

پس از طی مراحل قبل به بخش اطلاعات تکمیلی وارد شوید .

اطلاعات تکمیلی

اطلاعات تکمیلی

- اعتقاد و التزام عملی به احکام و میثاق اسلام دارم
- اعتقاد و تعهد به نظام جمهوری اسلامی ایران، ولایت فقیه و قانون اساسی دارم
- اعتقاد به اقیون و سایر مواد مخدر ندارم
- تقاضای مشابهی در دیگر کانونهای وکلا مطرح نکرده ام

تصریح به اینکه محکومیت کفیری ندارید و از سوی مراجع انتظامی یا قضایی(عمومی یا انقلاب)تحت تعقیب قرار نگرفته اید و در صورت داشتن چنین سابقه ای به چه عنوان و به چه مجازاتی محکوم شده اید، با ذکر خانمه مجازات

ذکر مجوز قانونی تقاضا

مثال: آزمون ورودی

خلاصه ای از تاریخچه زندگی از بدو تولد تا به امروز حداقل در 10 سطر تاب و منعکس شود

در این بخش در مربع سمت راست ذیل اطلاعات تکمیلی کلیک نموده و اطلاعات مذکور را تایید نمایید و در انتها کلید ثبت را انتخاب نمایید.



کانون وکلای دادگستری خراسان

گام هشتم: تکمیل اطلاعات مربوط به سابقه کیفری و مجوز تقاضا و خلاصه زندگی

۱ - در قسمت مربوط به سوابق کیفری چنانچه فاقد سابقه هستید ، کلمه سابقه کیفری ندارم را در کادر مربوطه قید نمائید و در صورت وجود سابقه ، آنرا در همین قسمت ذکر نمائید .

۲ - در قسمت ذکر مجوز ، نوع مجوز قانونی تقاضای خود را قید نمائید برای پذیرفته شدگان آزمون کارآموزی ((آزمون ورودی)) قید شود .

در قسمت کادر مربوطه خلاصه ای از زندگی خود را قید نمائید .

اطلاعات تکمیلی

اعتقاد و التزام عملی به احکام و مبانی اسلام دارم

اعتقاد و تمرد به نظام جمهوری اسلامی ایران، ولایت فقیه و قانون اساسی دارم

اعتیاد به افیون و سایر مواد مخدر ندارم

تقاضای مشابهی در دیگر کانونهای وکلا مطرح نکرده ام

نصیح به اینکه محکومیت کیفری ندارید و از سوی مراجع انتظامی یا قضایی (عمومی یا انقلابی) تحت تعقیب قرار نگرفته اید و در صورت داشتن چنین سابقه ای به چه عنوان و به چه مجازاتی محکوم شده اید، با ذکر خانمه مجازات

ذکر مجوز قانونی تقاضا:

مثال: آزمون ورودی

خلاصه ای از تاریخچه زندگی از بدو تولد تا به امروز حداقل در 10 سطر تایب و منعکس شود

Font Size | Font Family | Font Format



کانون وکلای دادگستری خراسان

گام نهم: تکمیل اطلاعات و پرینت درخواست صدور پروانه

۱ - در این قسمت ابتدا بخشهای مربوط به اطلاعات تکمیلی میزان آشنایی با زبان خارجه ، مشخصات خویشاوندان شامل (پدر، مادر ، همسر ، فرزند و برادر و خواهر) و مشخصات سه نفر با شناخت مؤثر از متقاضی پروانه را تکمیل نموده و سپس در قسمت تایید صحت اطلاعات اطلاعات مربوطه را تایید نمائید .

۲ - از طریق لینک درخواست صدور پروانه کارآموزی اوراق مربوطه را پرینت گرفته و پس از امضاء آنها اسکن نموده و طبق راهنمای گام ششم در صفحه متقاضی بارگذاری نمائید .

۳ - پس از اتمام مراحل بر روی گزینه ثبت کلیک نمائید .

کانون وکلای دادگستری استان خراسان (رضوی جنوبی)

تغییر سمت
خروج از سیستم

مفحه اصلی کارنابل

اطلاعات تکمیلی متقاضی

اطلاعات تکمیلی

اطلاعات تکمیلی متقاضی

لبت

اطلاعات تکمیلی

میران آشنایی با زبان های خارجی

مشخصان خویشاوندان

مشخصات سه نفر با شناخت مؤثر درباره شما

تعهد صحت اطلاعات

چاپ فرم صدور پروانه کارآموزی

اینجانب ضمن تایید صحت اطلاعات فوق تعهد می کنم طرف مدت مقرر که از طرف کانون وکلا ابلاغ شده است نسبت به رفع نقص از پرونده اقدام نمایم و عدم انجام تعهد منببر به معنی انصراف از این تقاضاست

لبت



متقاضی اطلاعات تکمیلی درخواست صدور پروانه کارآموزی

گام دهم: ورود به صفحه درخواست صدور پروانه کارآموزی

پس از طی مراحل قبل وارد صفحه درخواست صدور پروانه کارآموزی (در قسمت بالای صفحه) شده و صرفاً دکمه ثبت و ارجاع را کلیک نمایید . توجه فرمائید حتما نسبت به ثبت و ارجاع اقدام نمائید ، در غیر اینصورت ، درخواست شما ثبت نشده و ارسال نخواهد شد .

پس از ثبت و ارجاع ، کلید پرداخت حق عضویت برای شما قابل مشاهده میگردد ، پس از انتخاب کلید پرداخت ، نسبت به پرداخت حق عضویت اقدام فرمایید.

پس از پرداخت مدارک پراختی را همراه دیگر مدارک بارگذاری نموده و در زمان اعلام شده با اصل و تصویر مصدق مدارکی که در اطلاعیه اعلام شده ، به کانون وکلای دادگستری مراجعه نمائید .

موفق و سلامت باشید .

درخواست صدور پروانه کارآموزی وکالت

نام و نام خانوادگی: [Redacted]

استان: خراسان رضوی

کانون: خراسان رضوی

عنوان: سایر مدارک

انتخاب فابل: نام: []

[ارسال مدارک] [دریافت مدارک]

تعداد رکوردها: 0

پرداخت حق عضویت

ثبت و ارجاع